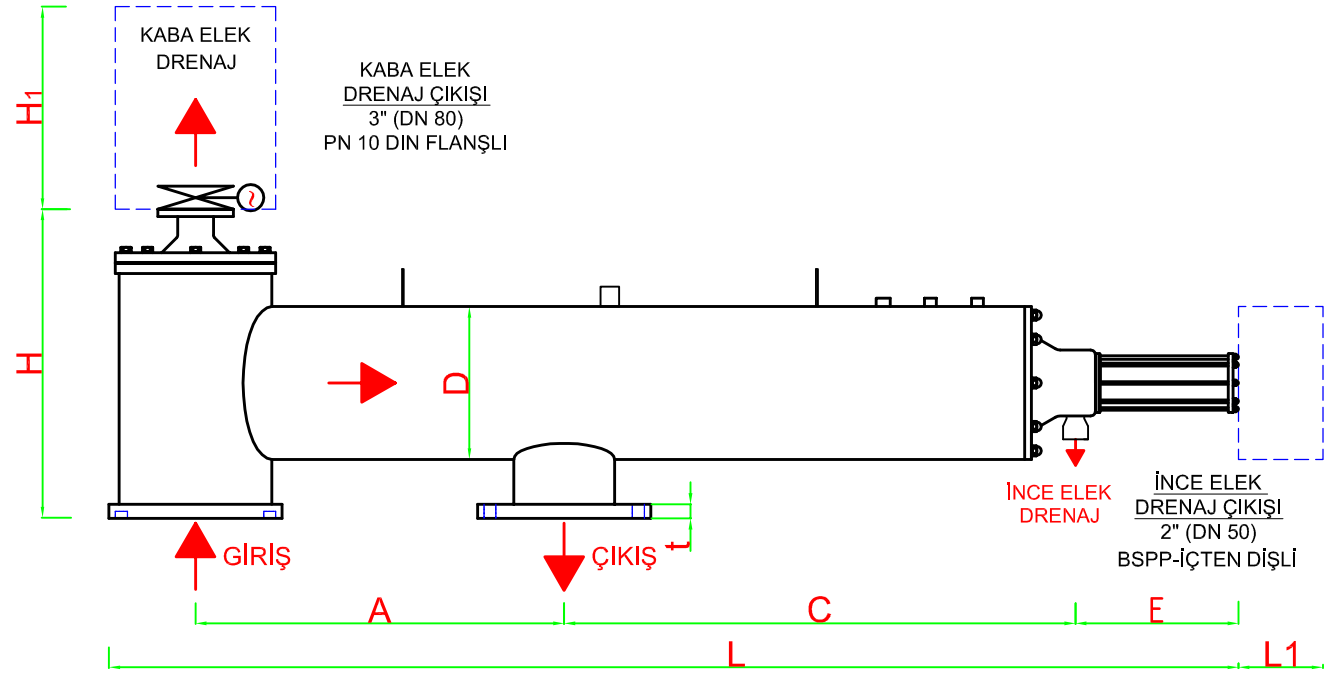
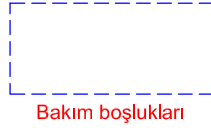
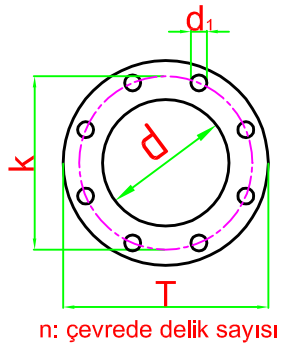


FİLTernoX OPTİMİST MODELLERİN TEKNİK ÖZELLİKLERİ



FİLTRE MODELLERİ	Giriş-Çıkış Çapları		FLANŞ ÖLÇÜLERİ ND 10 - DIN 2576						A min.	C	D	E	H	H ₁	L	L ₁	AĞIRLIK (kg)		MAX. DEBİ m ³ /h	YÜZEY ALANI cm ²
	inch	DN	d mm	T	k	d ₁	n	t									DOLU	BOŞ		
KFH 112406	6	150	168.2	285	240	22	8	22	900	820	12"	340	660	865	2225	1300	360	165	180	4800
KFH 112606	6	150	168.2	285	240	22	8	22	900	1220	12"	340	660	865	2625	1700	410	180	200	7200
KFH 112608	8	200	219.1	340	295	22	8	24	900	1220	12"	340	680	865	2625	1700	420	185	320	7200
KFH 112610	10	250	273.1	395	350	22	12	26	900	1220	12"	340	705	835	2655	1700	430	190	400	7200

Ölçü birimi milimetredir.

Antel-Filternox, bu resimde yer alan ürünlerin teknik özelliklerinde, önceden haber vermeksizin değişiklik yapma hakkını saklı tutar.
Bu çizimin bütün hakları ANTEL ARITMA TESİSLERİ İNŞ.SAN.ve TİC.A.Ş.ne aittir.Yazılı izin alınmadan çoğaltılamaz veya üçüncü şahıslara verilemez.

Filternox[®]
OTOMATİK GERİ YIKAMALI FİLTRE